



Предназначены для хранения тяжелых грузов и объемных товаров. Используются для оборудования складских помещений, торговых залов, производственных цехов, в автосервисах, мастерских и личных гаражах.

- Цвета отделки:  RAL 7038  RAL 5002
- Стеллажи представляют собой, легко собираемую и разбираемую конструкцию, которая состоит из вертикальных стоек, поперечных/продольных балок и настила яруса.
- С учетом нагрузки могут быть обустроены разными настилами - фанера или наборный уровень из металла (опция).
- Стойка из металла 1,5 мм со сложным геометрическим профилем 40x40мм, шаг перфорации 50 мм.
- Стеллажи можно приобрести как в комплекте, так и собрать из комплектующих.
- Поставляются в разобранном виде.



жёсткая конструкция



быстрая сборка на зацепах без использования болтов




нагрузка на ярус



**Безболтовое соединение – это надежность и прочность конструкции. Легкая сборка и перестановка ярусов без использования специальных инструментов.**



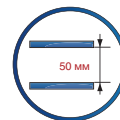
## Стойка



Балка крепится к стойке на зацепах. Зацеп уже выштампован в стойке. Установка балок занимает минимальное время\*



## Ярус



шаг регулировки высоты ярусов



нагрузка на ярус


## Подпятник

Пластиковый подпятник предохраняет пол от повреждений



## Комплектующие стеллажа SB

### Балка SB



**Поперечные**  
Балка SB 51  
Балка SB 61  
Балка SB 76  
Балка SB 91

**Продольные**  
Балка SB 152  
Балка SB 183

### Стойка SB



Стойка SB 200  
Стойка SB 250  
Стойка SB 300

### Настил яруса SB фанера



Настил SB 152x51/61/76/91  
Настил SB 183x51/61/76/91

### Полка яруса SB (оцинкованная)



Полка яруса SB 51x15 оцинк  
Полка яруса SB 61x15 оцинк  
Полка яруса SB 76x15 оцинк  
Полка яруса SB 91x15 оцинк

### Стяжка балок SB \*



Стяжка балок SB 51  
Стяжка балок SB 61  
Стяжка балок SB 76  
Стяжка балок SB 91 **Опция**

## Варианты стандартных комплектаций

### 3 яруса

Стеллаж SB 200x152x61/3



ВхШхГ, мм: 2000x1525x610  
Вес, кг: 42

### 4 яруса

Стеллаж SB 200x152x61x4  
оцинкованный настил



ВхШхГ, мм: 2000x1830x508  
Вес, кг: 30

### 5 ярусов

Стеллаж SB 250x183x76/5



ВхШхГ, мм: 2500x1830x760  
Вес, кг: 86

### 6 ярусов

Стеллаж SB 300x183x91/6



ВхШхГ, мм: 3000x1830x914  
Вес, кг: 127

## Стандартные комплекты

НАИМЕНОВАНИЕ	ГАБАРИТЫ ВХШХГ, мм	КОЛИЧЕСТВО ЯРУСОВ	ВЕС, кг
СТЕЛЛАЖ SB 200 X 152 X 51/4	2000 X 1525 X 508	4	47
СТЕЛЛАЖ SB 200 X 152 X 61/4	2000 X 1525 X 610	4	53
СТЕЛЛАЖ SB 200 X 152 X 61/5	2000 X 1525 X 610	5	64
СТЕЛЛАЖ SB 200 X 183 X 61/4	2000 X 1830 X 610	4	60
СТЕЛЛАЖ SB 200 X 183 X 76/4	2000 X 1830 X 760	4	69
СТЕЛЛАЖ SB 250 X 152 X 51/4	2500 X 1525 X 508	4	49
СТЕЛЛАЖ SB 250 X 152 X 61/4	2500 X 1525 X 610	4	55
СТЕЛЛАЖ SB 250 X 152 X 91/5	2500 X 1525 X 914	5	85
СТЕЛЛАЖ SB 250 X 183 X 61/4	2500 X 1830 X 610	4	62
СТЕЛЛАЖ SB 300 X 152 X 76/5	3000 X 1525 X 760	5	77
СТЕЛЛАЖ SB 300 X 183 X 61/6	3000 X 1830 X 610	6	90
СТЕЛЛАЖ SB 200X152X51X4*	2000X1520X510	4	44
СТЕЛЛАЖ SB 200X152X61X4*	2000X1520X610	4	46

\*Оцинкованный настил

